



CÔNG TY CỔ PHẦN CẢNG CÁT LÁI

Đường Nguyễn Thị Định – P. Cát Lái – Thủ Đức – TP. HCM

Mã số thuế : 0305168938

Tel : 028.6266.5678

Fax : 028.6265.5678

BÁO CÁO TÀI CHÍNH HỢP NHẤT

QUÝ III NĂM 2024

TP. Hồ Chí Minh, 10/2024

BẢNG CÂN ĐỐI KẾ TOÁN HỢP NHẤT

Tại ngày 30 tháng 09 năm 2024

Đơn vị tính: đồng

TÀI SẢN	Mã số	Thuyết minh	Số cuối kỳ	Số đầu kỳ
1	2	3	4	5
A – TÀI SẢN NGẮN HẠN (100=110+120+130+140+150)	100		447.800.449.320	385.962.838.236
I. Tiền và các khoản tương đương tiền	110		69.179.152.202	234.879.103.936
1. Tiền	111	V.01	34.031.732.202	36.772.811.670
2. Các khoản tương đương tiền			35.147.420.000	198.106.292.266
II. Đầu tư tài chính ngắn hạn	120	V.02	185.000.000.000	85.000.000.000
1. Chứng khoán kinh doanh	121		-	-
2. Dự phòng giảm giá chứng khoán kinh doanh (*)	122		-	-
3. Đầu tư nắm giữ đến ngày đáo hạn	123		185.000.000.000	85.000.000.000
III. Các khoản phải thu ngắn hạn	130		186.733.398.442	58.765.209.483
1. Phải thu ngắn hạn của khách hàng	131	V.03	175.390.944.593	47.101.566.173
2. Trả trước cho người bán ngắn hạn	132	V.04	2.427.215.027	574.161.817
3. Phải thu nội bộ ngắn hạn	133		-	-
4. Phải thu theo tiến độ kế hoạch hợp đồng xây dựng	134		-	-
5. Phải thu về cho vay ngắn hạn	135		-	-
6. Phải thu ngắn hạn khác	136	V.05	13.602.799.653	12.306.056.512
7. Dự phòng phải thu ngắn hạn khó đòi (*)	137		(4.687.560.831)	(1.216.575.019)
8. Tài sản thiếu chờ xử lý	139		-	-
IV. Hàng tồn kho	140		5.501.090.182	5.185.890.519
1. Hàng tồn kho	141		5.501.090.182	5.185.890.519
2. Dự phòng giảm giá hàng tồn kho (*)	149		-	-
V. Tài sản ngắn hạn khác	150		1.386.808.494	2.132.634.298
1. Chi phí trả trước ngắn hạn	151	V.06	1.368.606.942	1.147.729.107
2. Thuế GTGT được khấu trừ	152		-	726.585.607
3. Thuế và các khoản khác phải thu Nhà nước	153		18.201.552	258.319.584
4. Giao dịch mua bán lại trái phiếu Chính phủ	154		-	-
5. Tài sản ngắn hạn khác	155	V.07	-	-
B - TÀI SẢN DÀI HẠN (200 = 210 + 220 + 240 + 250 + 260)	200		274.610.188.159	289.139.154.288
I- Các khoản phải thu dài hạn	210		184.750.000	188.800.000
1. Phải thu dài hạn của khách hàng	211		-	-
2. Trả trước cho người bán dài hạn	212		-	-
3. Vốn kinh doanh ở đơn vị trực thuộc	213		-	-
4. Phải thu nội bộ dài hạn	214		-	-
5. Phải thu về cho vay dài hạn	215		-	-
6. Phải thu dài hạn khác	216		184.750.000	188.800.000
7. Dự phòng phải thu dài hạn khó đòi (*)	219		-	-
II. Tài sản cố định	220		173.823.052.658	196.321.809.256
1. Tài sản cố định hữu hình	221	V.08	98.443.633.629	119.751.920.850
- Nguyên giá	222		614.314.844.754	616.379.016.778
- Giá trị hao mòn lũy kế (*)	223		(515.871.211.125)	(496.627.095.928)
2. Tài sản cố định thuê tài chính	224		-	-
- Nguyên giá	225		-	-
- Giá trị hao mòn lũy kế (*)	226		-	-
3. Tài sản cố định vô hình	227	V.09	75.379.419.029	76.569.888.406
- Nguyên giá	228		101.601.504.441	101.601.504.441
- Giá trị hao mòn lũy kế (*)	229		(26.222.085.412)	(25.031.616.035)

TÀI SẢN	Mã số	Thuyết minh	Số cuối kỳ	Số đầu kỳ
1	2	3	4	5
III. Bất động sản đầu tư	230		-	-
- Nguyên giá	231		-	-
- Giá trị hao mòn lũy kế (*)	232		-	-
IV. Tài sản dở dang dài hạn	240		9.466.565.346	3.911.703.759
1. Chi phí sản xuất, kinh doanh dở dang dài hạn	241		-	-
2. Chi phí xây dựng cơ bản dở dang	242		9.466.565.346	3.911.703.759
V. Đầu tư tài chính dài hạn	250		84.769.681.045	85.806.525.882
1. Đầu tư vào công ty con	251		-	-
2. Đầu tư vào công ty liên kết, liên doanh	252		84.148.390.651	85.185.235.488
3. Đầu tư góp vốn vào đơn vị khác	253	V.11	2.258.600.000	2.258.600.000
4. Dự phòng đầu tư tài chính dài hạn (*)	254		(1.637.309.606)	(1.637.309.606)
5. Đầu tư nắm giữ đến ngày đáo hạn	255		-	-
VI. Tài sản dài hạn khác	260		6.366.139.110	2.910.315.391
1. Chi phí trả trước dài hạn	261	V.12	6.366.139.110	2.910.315.391
2. Tài sản thuế thu nhập hoãn lại	262		-	-
3. Thiết bị, vật tư, phụ tùng thay thế dài hạn	263		-	-
4. Tài sản dài hạn khác	268		-	-
5. Lợi thế thương mại	269		-	-
TỔNG CỘNG TÀI SẢN (270 = 100 + 200)	270		722.410.637.479	675.101.992.524
NGUỒN VỐN	Mã số	Thuyết minh	Số cuối kỳ	Số đầu kỳ
1	2	3	4	5
A – NỢ PHẢI TRẢ (300 = 310 + 330)	300		121.332.535.091	56.370.722.240
I. Nợ ngắn hạn	310		121.332.535.091	56.370.722.240
1. Phải trả người bán ngắn hạn	311	V.13	12.966.816.261	32.095.683.900
2. Người mua trả tiền trước ngắn hạn	312		8.100.000	-
3. Thuế và các khoản phải nộp Nhà nước	313	V.14	27.266.615.330	7.383.867.458
4. Phải trả người lao động	314	V.15	5.521.685.614	4.558.407.795
5. Chi phí phải trả ngắn hạn	315	V.16	4.717.545.585	1.322.254.484
6. Phải trả nội bộ ngắn hạn	316		-	-
7. Phải trả theo tiến độ kế hoạch hợp đồng xây dựng	317		-	-
8. Doanh thu chưa thực hiện ngắn hạn	318		-	-
9. Phải trả ngắn hạn khác	319	V.17	68.906.368.476	8.330.578.108
10. Vay và nợ thuê tài chính ngắn hạn	320		-	-
11. Dự phòng phải trả ngắn hạn	321		-	-
12. Quỹ khen thưởng, phúc lợi	322	V.18	1.945.403.825	2.679.930.495
13. Quỹ bình ổn giá	323		-	-
14. Giao dịch mua bán lại trái phiếu Chính phủ	324		-	-
II. Nợ dài hạn	330		-	-
1. Phải trả người bán dài hạn	331		-	-
2. Người mua trả tiền trước dài hạn	332		-	-
3. Chi phí phải trả dài hạn	333		-	-
4. Phải trả nội bộ về vốn kinh doanh	334		-	-
5. Phải trả nội bộ dài hạn	335		-	-
6. Doanh thu chưa thực hiện dài hạn	336		-	-
7. Phải trả dài hạn khác	337	V.19	-	-
8. Vay và nợ thuê tài chính dài hạn	338	V.20	-	-
9. Trái phiếu chuyển đổi	339		-	-
10. Cổ phiếu ưu đãi	340		-	-
11. Thuế thu nhập hoãn lại phải trả	341		-	-
12. Dự phòng phải trả dài hạn	342		-	-
13. Quỹ phát triển khoa học và công nghệ	343		-	-



NGUỒN VỐN	Mã số	Thuyết minh	Số cuối kỳ	Số đầu kỳ
1	2	3	4	5
B - VỐN CHỦ SỞ HỮU (400 = 410 + 430)	400		601.078.102.388	618.731.270.284
I. Vốn chủ sở hữu	410	V.21	601.078.102.388	618.731.270.284
1. Vốn đầu tư của chủ sở hữu	411		340.000.000.000	340.000.000.000
- Cổ phiếu phổ thông có quyền biểu quyết	411a		340.000.000.000	340.000.000.000
- Cổ phiếu ưu đãi	411b			
2. Thặng dư vốn cổ phần	412		60.123.448.000	60.123.448.000
3. Quyền chọn chuyển đổi trái phiếu	413			
4. Vốn khác của chủ sở hữu	414			
5. Cổ phiếu quỹ (*)	415			
6. Chênh lệch đánh giá lại tài sản	416			
7. Chênh lệch tỷ giá hối đoái	417			
8. Quỹ đầu tư phát triển	418		103.623.271.921	103.623.271.921
9. Quỹ hỗ trợ sắp xếp doanh nghiệp	419			
10. Quỹ khác thuộc vốn chủ sở hữu	420			
11. Lợi nhuận sau thuế chưa phân phối	421		79.168.770.049	96.754.375.988
- LNST chưa phân phối lũy kế đến cuối kỳ trước	421a		8.004.993.755	4.577.270.986
- LNST chưa phân phối kỳ này	421b		71.163.776.294	92.177.104.932
12. Nguồn vốn đầu tư XDCB	422			
13. Lợi ích của cổ đông không kiểm soát	423		18.162.612.418	18.230.174.445
II. Nguồn kinh phí và quỹ khác	430		-	-
1. Nguồn kinh phí	431			
2. Nguồn kinh phí đã hình thành TSCĐ	432			
TỔNG CỘNG NGUỒN VỐN (440 = 300 + 400)	440		722.410.637.479	675.101.992.524

Tp. HCM, ngày 29 tháng 10 năm 2024


Người lập biểu

Kế toán trưởng

Giám đốc



Võ Thái Hậu



Nguyễn Việt Trường



Lê Chí Đăng

BÁO CÁO KẾT QUẢ HOẠT ĐỘNG KINH DOANH HỢP NHẤT

Từ ngày 01/07/2024 đến 30/09/2024

Đơn vị tính: đồng

CHỈ TIÊU	Mã số	Thuyết minh	Quý 3		Luỹ kế	
			Năm 2024	Năm 2023	Năm 2024	Năm 2023
A	B	C	I	2	3	4
1. Doanh thu bán hàng và cung cấp dịch vụ	01	VI.25	74.079.856.688	76.543.213.300	229.028.086.759	226.675.579.789
2. Các khoản giảm trừ doanh thu	02					
3. Doanh thu thuần về bán hàng và cung cấp dịch vụ (10 = 01 - 02)	10		74.079.856.688	76.543.213.300	229.028.086.759	226.675.579.789
4. Giá vốn hàng bán	11	VI.27	35.691.988.239	45.124.803.724	120.799.583.798	126.075.987.747
5. Lợi nhuận gộp về bán hàng và cung cấp dịch vụ (20 = 10 - 11)	20		38.387.868.449	31.418.409.576	108.228.502.961	100.599.592.042
6. Doanh thu hoạt động tài chính	21	VI.26	2.256.866.505	2.666.418.147	7.027.919.558	8.203.637.984
7. Chi phí tài chính	22	VI.28	-	-	-	1.554.196.138
- Trong đó: Chi phí lãi vay	23		-	-	-	-
8. Phần lãi hoặc lỗ trong công ty liên doanh, liên kết	24		1.722.428.245	1.724.707.343	4.976.709.658	4.776.904.511
9. Chi phí bán hàng	25		638.732.680	500.509.007	930.599.840	904.876.864
10. Chi phí quản lý doanh nghiệp	26		7.055.475.297	6.101.032.715	25.102.297.997	17.889.297.398
11. Lợi nhuận thuần từ hoạt động kinh doanh {30 = 20 + (21 - 22) + 24 - (25 + 26)}	30		34.672.955.222	29.207.993.344	94.200.234.340	93.231.764.137
12. Thu nhập khác	31		281.818.182	205.103.116	436.640.449	499.169.163
13. Chi phí khác	32		432.873.926	61.331.050	1.951.416.326	260.796.871
14. Lợi nhuận khác (40 = 31 - 32)	40		(151.055.744)	143.772.066	(1.514.775.877)	238.372.292
15. Tổng lợi nhuận kế toán trước thuế (50 = 30 + 40)	50		34.521.899.478	29.351.765.410	92.685.458.463	93.470.136.429
16. Chi phí thuế TNDN hiện hành	51	VI.30	6.658.774.327	5.426.837.071	18.750.340.865	17.586.913.991
17. Chi phí thuế TNDN hoãn lại	52	VI.30				
18. Lợi nhuận sau thuế TNDN (60 = 50 - 51 - 52)	60		27.863.125.151	23.924.928.339	73.935.117.598	75.883.222.438
19. Lợi nhuận sau thuế của công ty mẹ	61		27.411.667.493	23.606.763.234	73.282.679.624	75.192.467.947
20. Lợi nhuận sau thuế của cổ đông không kiểm soát	62		451.457.658	318.165.105	652.437.974	690.754.491
21. Lãi cơ bản trên cổ phiếu	70		806	694	2.155	2.212
22. Lãi suy giảm trên cổ phiếu (*)	71		806	694	2.155	2.212

Người lập biểu

Võ Thái Hậu

Kế toán trưởng

Nguyễn Viết Trường

Tp. HCM, 06/10/2024, 10 tháng 10 năm 2024



BÁO CÁO LƯU CHUYỂN TIỀN TỆ HỢP NHẤT

Quý 3

Đơn vị tính: đồng

Chỉ tiêu	Mã số	Thuyết minh	Luỹ kế từ đầu năm đến ngày 30/09	
			Năm 2024	Năm 2023
A	B	C	1	2
I. Lưu chuyển tiền từ hoạt động kinh doanh				
1. Lợi nhuận trước thuế	1		92.685.458.463	93.470.136.429
2. Điều chỉnh cho các khoản				
- Khấu hao TSCĐ	2		20.970.433.129	26.916.675.738
- Các khoản dự phòng	3		3.470.985.812	1.577.548.270
- Lãi, lỗ chênh lệch tỷ giá hối đoái chưa thực hiện	4		-	-
- Lãi, lỗ từ hoạt động đầu tư	5		(12.223.552.745)	(13.149.065.855)
- Chi phí lãi vay	6		-	-
- Các khoản điều chỉnh khác	7		-	-
3. Lợi nhuận từ hoạt động kinh doanh trước thay đổi vốn lưu động	8		104.903.324.659	108.815.294.582
- Tăng, giảm các khoản phải thu	9		(124.692.634.912)	18.313.382.851
- Tăng, giảm hàng tồn kho	10		(315.199.663)	184.132.000
- Tăng, giảm các khoản phải trả (Không kể lãi vay phải trả, thuế thu nhập doanh nghiệp phải nộp)	11		(22.440.111.859)	(18.601.433.433)
- Tăng, giảm chi phí trả trước	12		(3.676.701.554)	(1.924.191.619)
- Tăng, giảm chứng khoán kinh doanh	13		-	-
- Tiền lãi vay đã trả	14		-	-
- Thuế thu nhập doanh nghiệp đã nộp	15		(5.151.298.238)	(10.601.743.185)
- Tiền thu khác từ hoạt động kinh doanh	16		-	-
- Tiền chi khác cho hoạt động kinh doanh	17		-	(2.526.500.000)
Lưu chuyển tiền thuần từ hoạt động kinh doanh	20		(51.372.621.567)	93.658.941.196
II. Lưu chuyển tiền từ hoạt động đầu tư				
1. Tiền chi để mua sắm, xây dựng TSCĐ và các tài sản dài hạn khác	21		1.732.680.667	(4.401.268.760)
2. Tiền thu từ thanh lý, nhượng bán TSCĐ và các tài sản dài hạn khác	22		-	4.920.000.000
3. Tiền chi cho vay, mua các công cụ nợ của đơn vị khác	23		(99.718.181.818)	(85.000.000.000)
4. Tiền thu hồi cho vay, bán lại các công cụ nợ của đơn vị khác	24		-	97.070.515.920
5. Tiền chi đầu tư góp vốn vào đơn vị khác	25		-	-
6. Tiền thu hồi đầu tư góp vốn vào đơn vị khác	26		-	-
7. Tiền thu lãi cho vay, cổ tức và lợi nhuận được chia	27		5.714.768.563	7.784.171.887
Lưu chuyển tiền thuần từ hoạt động đầu tư	30		(92.270.732.588)	20.373.419.047



Chỉ tiêu	Mã số	Thuyết minh	Lũy kế từ đầu năm đến ngày 30/09	
			Năm 2024	Năm 2023
A	B	C	1	2
III. Lưu chuyển tiền từ hoạt động tài chính				
1. Tiền thu từ phát hành cổ phiếu, nhận vốn góp của chủ sở hữu	31		-	-
2. Tiền chi trả vốn góp cho các chủ sở hữu, mua lại cổ phiếu của doanh nghiệp đã phát hành	32		-	-
3. Tiền thu từ đi vay	33		-	-
4. Tiền trả nợ gốc vay	34		-	-
5. Tiền trả nợ gốc thuê tài chính	35		-	-
6. Cổ tức, lợi nhuận đã trả cho chủ sở hữu	36		(22.056.597.579)	(323.660.690)
<i>Lưu chuyển tiền thuần từ hoạt động tài chính</i>	40		(22.056.597.579)	(323.660.690)
<i>Lưu chuyển tiền thuần trong kỳ (50 = 20+30+40)</i>	50		(165.699.951.734)	113.708.699.553
Tiền và tương đương tiền đầu kỳ	60		234.879.103.936	230.800.925.475
Ảnh hưởng của thay đổi tỷ giá hối đoái quy đổi ngoại tệ	61		-	-
Tiền và tương đương tiền cuối kỳ (70 = 50+60+61)	70	31	69.179.152.202	344.509.625.028

Tp. HCM, ngày 29 tháng 10 năm 2024


Người lập biểu

Kế toán trưởng

Giám đốc



Võ Thái Hậu



Nguyễn Việt Trường



Lê Chí Đăng

CÔNG TY CỔ PHẦN CẢNG CÁT LÁI

Địa chỉ: Đường Nguyễn Thị Định, phường Cát Lái, thành phố Thủ Đức, thành phố Hồ Chí Minh, Việt Nam

BÁO CÁO TÀI CHÍNH HỢP NHẤT QUÝ 3/2024

Cho năm tài chính kết thúc ngày 31 tháng 12 năm 2024

BẢN THUYẾT MINH BÁO CÁO TÀI CHÍNH HỢP NHẤT

Quý 3/2024

I. ĐẶC ĐIỂM HOẠT ĐỘNG

1. Hình thức sở hữu vốn

Công ty Cổ phần Cảng Cát Lái (sau đây gọi tắt là “Công ty” hay “Công ty mẹ”) là công ty cổ phần.

2. Lĩnh vực kinh doanh

Lĩnh vực kinh doanh của Công ty là dịch vụ.

3. Ngành nghề kinh doanh

Hoạt động kinh doanh chính của Công ty là: Cho thuê cảng biển, cho thuê thiết bị xếp dỡ, dịch vụ bốc dỡ hàng hoá tại cảng biển.

4. Chu kỳ sản xuất, kinh doanh thông thường

Chu kỳ sản xuất kinh doanh thông thường của Công ty không quá 12 tháng.

5. Cấu trúc nhóm Công ty

Nhóm Công ty bao gồm Công ty mẹ và một công ty con chịu sự kiểm soát của Công ty mẹ được hợp nhất trong Báo cáo tài chính hợp nhất này.

5a. Thông tin về tái cấu trúc nhóm Công ty

Trong năm, Nhóm Công ty không phát sinh việc mua thêm, thanh lý hay thoái vốn tại công ty con.

5b. Danh sách Công ty con được hợp nhất

Công ty chỉ đầu tư vào 01 công ty con là Công ty Cổ phần Tiếp vận Quốc tế Cảng Cát Lái có trụ sở chính tại 43 đường số N2, khu dân cư Mega Village, khu Phố 3, phường Phú Hữu, thành phố Thủ Đức, thành phố Hồ Chí Minh. Hoạt động kinh doanh chính của công ty con này là Hoạt động dịch vụ hỗ trợ khác liên quan đến vận tải. Tại ngày kết thúc năm tài chính, tỷ lệ vốn góp của Công ty tại công ty con này là 54,29%, tỷ lệ quyền biểu quyết và tỷ lệ phần sở hữu tương đương với tỷ lệ vốn góp.

5c. Danh sách các Công ty liên kết được phản ánh trong Báo cáo tài chính hợp nhất theo phương pháp vốn chủ sở hữu

Nhóm Công ty chỉ đầu tư vào 01 công ty liên kết là Công ty Cổ phần Tân Cảng Quế Võ có trụ sở chính tại thôn Kiều Lương, xã Đức Long, thị xã Quế Võ, tỉnh Bắc Ninh. Hoạt động kinh doanh chính của công ty liên kết này là cho thuê cảng cạn. Tại ngày kết thúc năm tài chính, tỷ lệ vốn góp của Nhóm Công ty tại công ty liên kết này là 20%, tỷ lệ quyền biểu quyết và tỷ lệ phần sở hữu tương đương với tỷ lệ vốn góp.

6. Tuyên bố về khả năng so sánh thông tin trên Báo cáo tài chính hợp nhất

Các số liệu tương ứng của năm trước so sánh được với số liệu của năm nay.

7. Nhân viên

Tại ngày kết thúc kỳ báo cáo, có 85 nhân viên đang làm việc trong nhóm Công ty (số đầu năm là 85 nhân viên).

CÔNG TY CỔ PHẦN CẢNG CÁT LÁI

Địa chỉ: Đường Nguyễn Thị Định, phường Cát Lái, thành phố Thủ Đức, thành phố Hồ Chí Minh, Việt Nam

BÁO CÁO TÀI CHÍNH HỢP NHẤT QUÝ 3/2024

Cho năm tài chính kết thúc ngày 31 tháng 12 năm 2024

Bản thuyết minh Báo cáo tài chính hợp nhất (tiếp theo)

II. NĂM TÀI CHÍNH, ĐƠN VỊ TIỀN TỆ SỬ DỤNG TRONG KẾ TOÁN

1. Năm tài chính

Năm tài chính của Nhóm Công ty bắt đầu từ ngày 01 tháng 01 và kết thúc vào ngày 31 tháng 12 hàng năm.

2. Đơn vị tiền tệ sử dụng trong kế toán

Đơn vị tiền tệ sử dụng trong kế toán là Đồng Việt Nam (VND) do phần lớn các nghiệp vụ được thực hiện bằng đơn vị tiền tệ VND.

III. CHUẨN MỰC VÀ CHẾ ĐỘ KẾ TOÁN ÁP DỤNG

1. Chế độ kế toán áp dụng

Nhóm Công ty áp dụng các Chuẩn mực Kế toán Việt Nam, Chế độ Kế toán doanh nghiệp Việt Nam được ban hành theo Thông tư số 200/2014/TT-BTC ngày 22 tháng 12 năm 2014 hướng dẫn Chế độ Kế toán doanh nghiệp, Thông tư số 202/2014/TT-BTC ngày 22 tháng 12 năm 2014 hướng dẫn lập và trình bày Báo cáo tài chính hợp nhất và các thông tư khác hướng dẫn thực hiện chuẩn mực kế toán của Bộ Tài chính trong việc lập và trình bày Báo cáo tài chính hợp nhất.

2. Tuyên bố về việc tuân thủ chuẩn mực kế toán và chế độ kế toán

Ban Giám đốc đảm bảo đã tuân thủ yêu cầu của các Chuẩn mực Kế toán Việt Nam, Chế độ Kế toán doanh nghiệp Việt Nam được ban hành theo Thông tư số 200/2014/TT-BTC ngày 22 tháng 12 năm 2014, Thông tư số 202/2014/TT-BTC ngày 22 tháng 12 năm 2014 cũng như các thông tư khác hướng dẫn thực hiện chuẩn mực kế toán của Bộ Tài chính trong việc lập và trình bày Báo cáo tài chính hợp nhất.

IV. CÁC CHÍNH SÁCH KẾ TOÁN ÁP DỤNG

1. Cơ sở lập Báo cáo tài chính hợp nhất

Báo cáo tài chính hợp nhất được lập trên cơ sở kế toán dồn tích (trừ các thông tin liên quan đến các luồng tiền).

2. Cơ sở hợp nhất

Báo cáo tài chính hợp nhất bao gồm Báo cáo tài chính của Công ty mẹ và Báo cáo tài chính của công ty con. Công ty con là đơn vị chịu sự kiểm soát của Công ty mẹ. Sự kiểm soát tồn tại khi Công ty mẹ có khả năng trực tiếp hay gián tiếp chi phối các chính sách tài chính và hoạt động của công ty con để thu được các lợi ích kinh tế từ các hoạt động này. Khi xác định quyền kiểm soát có tính đến quyền biểu quyết tiềm năng phát sinh từ các quyền chọn mua hoặc các công cụ nợ và công cụ vốn có thể chuyển đổi thành cổ phiếu phổ thông tại ngày kết thúc năm tài chính.

Kết quả hoạt động kinh doanh của các công ty con được mua lại hoặc bán đi trong năm được trình bày trong Báo cáo kết quả hoạt động kinh doanh hợp nhất từ ngày mua hoặc cho đến ngày bán khoản đầu tư ở công ty con đó.

Báo cáo tài chính của công ty mẹ và công ty con sử dụng để hợp nhất được lập cho cùng một kỳ kế toán và áp dụng các chính sách kế toán thống nhất cho các giao dịch và sự kiện cùng loại trong những hoàn cảnh tương tự. Trong trường hợp chính sách kế toán của công ty con khác với chính sách kế toán của Công ty mẹ thì Báo cáo tài chính của công ty con sẽ có những điều chỉnh thích hợp trước khi sử dụng cho việc lập Báo cáo tài chính hợp nhất.

CÔNG TY CỔ PHẦN CẢNG CÁT LÁI

Địa chỉ: Đường Nguyễn Thị Định, phường Cát Lái, thành phố Thủ Đức, thành phố Hồ Chí Minh, Việt Nam

BÁO CÁO TÀI CHÍNH HỢP NHẤT QUÝ 3/2024

Cho năm tài chính kết thúc ngày 31 tháng 12 năm 2024

Bản thuyết minh Báo cáo tài chính hợp nhất (tiếp theo)

Số dư các tài khoản trên Bảng cân đối kế toán giữa Công ty mẹ và công ty con, các giao dịch nội bộ, các khoản lãi nội bộ chưa thực hiện phát sinh từ các giao dịch này phải được loại trừ hoàn toàn. Các khoản lỗ chưa thực hiện phát sinh từ các giao dịch nội bộ cũng được loại bỏ trừ khi chi phí tạo nên khoản lỗ đó không thể thu hồi được.

Lợi ích của cổ đông không kiểm soát thể hiện phần lãi hoặc lỗ trong kết quả kinh doanh và tài sản thuần của công ty con không được nắm giữ bởi Công ty mẹ và được trình bày ở khoản mục riêng trên Báo cáo kết quả hoạt động kinh doanh hợp nhất và trên Bảng cân đối kế toán hợp nhất (thuộc phần vốn chủ sở hữu). Lợi ích của cổ đông không kiểm soát bao gồm giá trị các lợi ích của cổ đông không kiểm soát tại ngày hợp nhất kinh doanh ban đầu và phần lợi ích của cổ đông không kiểm soát trong biến động của vốn chủ sở hữu kể từ ngày hợp nhất kinh doanh.

Các khoản lỗ phát sinh tại công ty con được phân bổ tương ứng với phần sở hữu của cổ đông không kiểm soát, kể cả trường hợp số lỗ đó lớn hơn phần sở hữu của cổ đông không kiểm soát trong tài sản thuần của công ty con.

3. Các giao dịch bằng ngoại tệ

Các giao dịch phát sinh bằng ngoại tệ được chuyển đổi theo tỷ giá tại ngày phát sinh giao dịch. Số dư các khoản mục tiền tệ có gốc ngoại tệ tại ngày kết thúc năm tài chính được quy đổi theo tỷ giá tại ngày này.

Chênh lệch tỷ giá phát sinh trong năm từ các giao dịch bằng ngoại tệ được ghi nhận vào doanh thu hoạt động tài chính hoặc chi phí tài chính. Chênh lệch tỷ giá do đánh giá lại các khoản mục tiền tệ có gốc ngoại tệ tại ngày kết thúc năm tài chính sau khi bù trừ chênh lệch tăng và chênh lệch giảm được ghi nhận vào doanh thu hoạt động tài chính hoặc chi phí tài chính.

Tỷ giá sử dụng để quy đổi các giao dịch phát sinh bằng ngoại tệ là tỷ giá giao dịch thực tế tại thời điểm phát sinh giao dịch. Tỷ giá giao dịch thực tế đối với các giao dịch bằng ngoại tệ được xác định như sau:

- Đối với các khoản góp vốn hoặc nhận vốn góp: tỷ giá mua ngoại tệ của ngân hàng nơi nhóm Công ty mở tài khoản để nhận vốn của nhà đầu tư tại ngày góp vốn.
- Đối với nợ phải thu: tỷ giá tỷ giá mua ngoại tệ của ngân hàng thương mại nơi nhóm Công ty chỉ định khách hàng thanh toán tại thời điểm giao dịch phát sinh.
- Đối với nợ phải trả: tỷ giá tỷ giá bán ngoại tệ của ngân hàng thương mại nơi Công ty dự kiến giao dịch tại thời điểm giao dịch phát sinh.

Tỷ giá sử dụng để đánh giá lại số dư các khoản mục tiền tệ có gốc ngoại tệ tại ngày kết thúc năm tài chính được xác định theo nguyên tắc sau:

- Đối với các khoản ngoại tệ gửi ngân hàng: tỷ giá mua ngoại tệ của ngân hàng nơi Công ty mở tài khoản ngoại tệ.
- Đối với các khoản mục tiền tệ có gốc ngoại tệ được phân loại là tài sản khác: tỷ giá mua ngoại tệ của Ngân hàng Thương mại Cổ phần Quân đội (Ngân hàng Công ty thường xuyên có giao dịch).
- Đối với các khoản mục tiền tệ có gốc ngoại tệ được phân loại là nợ phải trả: tỷ giá bán ngoại tệ của Ngân hàng Thương mại Cổ phần Quân đội (Ngân hàng Công ty thường xuyên có giao dịch).

4. Tiền và các khoản tương đương tiền

Tiền bao gồm tiền mặt và tiền gửi ngân hàng không kỳ hạn. Các khoản tương đương tiền là các khoản đầu tư ngắn hạn có thời hạn thu hồi không quá 3 tháng kể từ ngày đầu tư, có khả năng chuyển đổi dễ dàng thành một lượng tiền xác định và không có rủi ro trong việc chuyển đổi thành tiền tại thời điểm báo cáo.

CÔNG TY CỔ PHẦN CẢNG CÁT LÁI

Địa chỉ: Đường Nguyễn Thị Định, phường Cát Lái, thành phố Thủ Đức, thành phố Hồ Chí Minh, Việt Nam

BÁO CÁO TÀI CHÍNH HỢP NHẤT QUÝ 3/2024

Cho năm tài chính kết thúc ngày 31 tháng 12 năm 2024

Bản thuyết minh Báo cáo tài chính hợp nhất (tiếp theo)

5. Các khoản đầu tư tài chính

Các khoản đầu tư nắm giữ đến ngày đáo hạn

Khoản đầu tư được phân loại là nắm giữ đến ngày đáo hạn khi Nhóm Công ty có ý định và khả năng giữ đến ngày đáo hạn. Các khoản đầu tư nắm giữ đến ngày đáo hạn của Nhóm Công ty chỉ bao gồm các khoản tiền gửi ngân hàng có kỳ hạn. Thu nhập lãi từ các khoản tiền gửi ngân hàng có kỳ hạn được ghi nhận trên Báo cáo kết quả hoạt động kinh doanh hợp nhất trên cơ sở dự thu.

Các khoản đầu tư vào công ty liên kết

Công ty liên kết là doanh nghiệp mà Nhóm Công ty có ảnh hưởng đáng kể nhưng không có quyền kiểm soát đối với các chính sách tài chính và hoạt động. Ảnh hưởng đáng kể thể hiện ở quyền tham gia vào việc đưa ra các quyết định về chính sách tài chính và hoạt động của doanh nghiệp nhận đầu tư nhưng không kiểm soát các chính sách này.

Các khoản đầu tư vào các công ty liên kết được ghi nhận theo phương pháp vốn chủ sở hữu. Theo đó, khoản đầu tư vào công ty liên kết được thể hiện trên Báo cáo tài chính hợp nhất theo chi phí đầu tư ban đầu và điều chỉnh cho các thay đổi trong phần lợi ích trên tài sản thuần của công ty liên kết sau ngày đầu tư. Nếu lợi ích của Nhóm Công ty trong khoản lỗ của công ty liên kết lớn hơn hoặc bằng giá trị ghi sổ của khoản đầu tư thì giá trị khoản đầu tư được trình bày trên Báo cáo tài chính hợp nhất là bằng không trừ khi Nhóm Công ty có các nghĩa vụ thực hiện thanh toán thay cho công ty liên kết.

Báo cáo tài chính của công ty liên kết được lập cùng kỳ kế toán với Báo cáo tài chính hợp nhất của Nhóm Công ty. Khi chính sách kế toán của công ty liên kết khác với chính sách kế toán áp dụng thống nhất trong Nhóm Công ty thì Báo cáo tài chính của công ty liên kết sẽ có những điều chỉnh thích hợp trước khi sử dụng cho việc lập Báo cáo tài chính hợp nhất.

Các khoản lãi, lỗ chưa thực hiện phát sinh từ các giao dịch với các công ty liên kết được loại trừ tương ứng với phần thuộc về Nhóm Công ty khi lập Báo cáo tài chính hợp nhất.

Các khoản đầu tư vào công cụ vốn của đơn vị khác

Đầu tư vào công cụ vốn của đơn vị khác bao gồm các khoản đầu tư công cụ vốn nhưng Nhóm Công ty không có quyền kiểm soát, đồng kiểm soát hoặc có ảnh hưởng đáng kể đối với bên được đầu tư.

Các khoản đầu tư vào công cụ vốn của đơn vị khác được ghi nhận ban đầu theo giá gốc, bao gồm giá mua hoặc khoản góp vốn cộng các chi phí trực tiếp liên quan đến hoạt động đầu tư. Cổ tức và lợi nhuận của các kỳ trước khi khoản đầu tư được mua được hạch toán giảm giá trị của chính khoản đầu tư đó. Cổ tức và lợi nhuận của các kỳ sau khi khoản đầu tư được mua được ghi nhận doanh thu. Cổ tức được nhận bằng cổ phiếu chỉ được theo dõi số lượng cổ phiếu tăng thêm, không ghi nhận giá trị cổ phiếu nhận được.

Dự phòng tổn thất cho các khoản đầu tư vào công cụ vốn của đơn vị khác

Đối với khoản đầu tư vào công cụ vốn của đơn vị khác không phải là tổ chức niêm yết, không xác định được giá trị hợp lý tại thời điểm báo cáo, việc lập dự phòng được thực hiện căn cứ vào khoản lỗ của đơn vị được đầu tư, với mức trích lập bằng chênh lệch giữa vốn đầu tư thực tế của các bên tại đơn vị và vốn chủ sở hữu thực có tại ngày kết thúc năm tài chính nhân với tỷ lệ sở hữu vốn điều lệ thực góp của nhóm Công ty tại đơn vị đó.

Tăng, giảm số dự phòng tổn thất đầu tư vào công cụ vốn của đơn vị khác cần phải trích lập tại ngày kết thúc năm tài chính được ghi nhận vào chi phí tài chính.

CÔNG TY CỔ PHẦN CẢNG CÁT LÁI

Địa chỉ: Đường Nguyễn Thị Định, phường Cát Lái, thành phố Thủ Đức, thành phố Hồ Chí Minh, Việt Nam

BÁO CÁO TÀI CHÍNH HỢP NHẤT QUÝ 3/2024

Cho năm tài chính kết thúc ngày 31 tháng 12 năm 2024

Bản thuyết minh Báo cáo tài chính hợp nhất (tiếp theo)

6. Các khoản phải thu

Các khoản nợ phải thu được trình bày theo giá trị ghi sổ trừ đi các khoản dự phòng phải thu khó đòi.

Việc phân loại các khoản phải thu là phải thu khách hàng và phải thu khác được thực hiện theo nguyên tắc sau:

- Phải thu của khách hàng phản ánh các khoản phải thu mang tính chất thương mại phát sinh từ giao dịch có tính chất mua – bán giữa Nhóm Công ty và người mua là đơn vị độc lập với Nhóm Công ty.
- Phải thu khác phản ánh các khoản phải thu không có tính thương mại, không liên quan đến giao dịch mua – bán.

Dự phòng phải thu khó đòi được lập cho từng khoản nợ phải thu khó đòi sau khi đã bù trừ với khoản nợ phải trả (nếu có). Mức trích lập căn cứ vào tuổi nợ quá hạn của các khoản nợ hoặc dự kiến mức tổn thất có thể xảy ra, cụ thể như sau:

- Đối với nợ phải thu quá hạn thanh toán:
 - 30% giá trị đối với khoản nợ phải thu quá hạn từ trên 6 tháng đến dưới 1 năm.
 - 50% giá trị đối với khoản nợ phải thu quá hạn từ 1 năm đến dưới 2 năm.
 - 70% giá trị đối với khoản nợ phải thu quá hạn từ 2 năm đến dưới 3 năm.
 - 100% giá trị đối với khoản nợ phải thu quá hạn từ 3 năm trở lên.
- Đối với nợ phải thu chưa quá hạn thanh toán nhưng khó có khả năng thu hồi: căn cứ vào dự kiến mức tổn thất để lập dự phòng.

Tăng, giảm số dư dự phòng nợ phải thu khó đòi cần phải trích lập tại ngày kết thúc năm tài chính được ghi nhận vào chi phí quản lý doanh nghiệp.

7. Chi phí trả trước

Chi phí trả trước bao gồm các chi phí thực tế đã phát sinh nhưng có liên quan đến kết quả hoạt động sản xuất kinh doanh của nhiều kỳ kế toán. Chi phí trả trước của Nhóm Công ty chủ yếu là công cụ, dụng cụ và chi phí bảo hiểm phương tiện. Các chi phí trả trước này được phân bổ trong khoảng thời gian trả trước hoặc thời gian các lợi ích kinh tế tương ứng được tạo ra từ các chi phí này.

Chi phí Công cụ, dụng cụ

Các công cụ, dụng cụ đã đưa vào sử dụng được phân bổ vào chi phí theo phương pháp đường thẳng với thời gian phân bổ không quá 03 năm.

Chi phí bảo hiểm phương tiện

Chi phí bảo hiểm phương tiện được phân bổ vào chi phí sản xuất kinh doanh theo phương pháp đường thẳng theo thời gian trên hợp đồng bảo hiểm.

8. Tài sản cố định hữu hình

Tài sản cố định hữu hình được thể hiện theo nguyên giá trừ hao mòn lũy kế. Nguyên giá tài sản cố định hữu hình bao gồm toàn bộ các chi phí mà Nhóm Công ty phải bỏ ra để có được tài sản cố định tính đến thời điểm đưa tài sản đó vào trạng thái sẵn sàng sử dụng. Các chi phí phát sinh sau ghi nhận ban đầu chỉ được ghi tăng nguyên giá tài sản cố định nếu các chi phí này chắc chắn làm tăng lợi ích kinh tế trong tương lai do sử dụng tài sản đó. Các chi phí phát sinh không thỏa mãn điều kiện trên được ghi nhận là chi phí sản xuất, kinh doanh trong năm.

CÔNG TY CỔ PHẦN CẢNG CÁT LÁI

Địa chỉ: Đường Nguyễn Thị Định, phường Cát Lái, thành phố Thủ Đức, thành phố Hồ Chí Minh, Việt Nam

BÁO CÁO TÀI CHÍNH HỢP NHẤT QUÝ 3/2024

Cho năm tài chính kết thúc ngày 31 tháng 12 năm 2024

Bản thuyết minh Báo cáo tài chính hợp nhất (tiếp theo)

Khi tài sản cố định hữu hình được bán hay thanh lý, nguyên giá và giá trị hao mòn lũy kế được xóa sổ và lãi, lỗ phát sinh do thanh lý được ghi nhận vào thu nhập hay chi phí trong năm.

Tài sản cố định hữu hình được khấu hao theo phương pháp đường thẳng dựa trên thời gian hữu dụng ước tính. Số năm khấu hao của các loại tài sản cố định hữu hình như sau:

<u>Loại tài sản cố định</u>	<u>Số năm</u>
Nhà cửa, vật kiến trúc	05 – 30
Máy móc và thiết bị	03 – 12
Phương tiện vận tải, truyền dẫn	03 – 10
Thiết bị, dụng cụ quản lý	03
Tài sản cố định khác	03

(*) Phương tiện vận tải có thời gian khấu hao 3 năm là các tài sản mua cũ được khấu hao theo thời gian sử dụng còn lại của tài sản.

9. Tài sản cố định vô hình

Tài sản cố định vô hình được thể hiện theo nguyên giá trừ hao mòn lũy kế.

Nguyên giá tài sản cố định vô hình bao gồm toàn bộ các chi phí mà Nhóm Công ty phải bỏ ra để có được tài sản cố định tính đến thời điểm đưa tài sản đó vào trạng thái sẵn sàng sử dụng. Chi phí liên quan đến tài sản cố định vô hình phát sinh sau khi ghi nhận ban đầu được ghi nhận là chi phí sản xuất, kinh doanh trong năm trừ khi các chi phí này gắn liền với một tài sản cố định vô hình cụ thể và làm tăng lợi ích kinh tế từ các tài sản này.

Khi tài sản cố định vô hình được bán hay thanh lý, nguyên giá và giá trị hao mòn lũy kế được xóa sổ và lãi, lỗ phát sinh do thanh lý được ghi nhận vào thu nhập hay chi phí trong năm.

Tài sản cố định vô hình của Nhóm Công ty bao gồm:

Quyền sử dụng đất

Quyền sử dụng đất là toàn bộ các chi phí thực tế Công ty đã chi ra có liên quan trực tiếp tới đất sử dụng, bao gồm: tiền chi ra để có quyền sử dụng đất, chi phí cho đền bù, giải phóng mặt bằng, san lấp mặt bằng, lệ phí trước bạ... Quyền sử dụng đất được khấu hao theo phương pháp đường thẳng trong 50 năm.

Chương trình phần mềm máy tính

Chi phí liên quan đến các chương trình phần mềm máy tính không phải là một bộ phận gắn kết với phần cứng có liên quan được vốn hóa. Nguyên giá của phần mềm máy tính là toàn bộ các chi phí mà Nhóm Công ty đã chi ra tính đến thời điểm đưa phần mềm vào sử dụng. Phần mềm máy tính được khấu hao theo phương pháp đường thẳng trong 03 năm.

10. Chi phí xây dựng cơ bản dở dang

Chi phí xây dựng cơ bản dở dang phản ánh các chi phí liên quan trực tiếp (bao gồm cả chi phí lãi vay có liên quan phù hợp với chính sách kế toán của Nhóm Công ty) đến các tài sản đang trong quá trình xây dựng, máy móc thiết bị đang lắp đặt để phục vụ cho mục đích sản xuất, cho thuê và quản lý cũng như chi phí liên quan đến việc sửa chữa tài sản cố định đang thực hiện. Các tài sản này được ghi nhận theo giá gốc và không được tính khấu hao.

CÔNG TY CỔ PHẦN CẢNG CÁT LÁI

Địa chỉ: Đường Nguyễn Thị Định, phường Cát Lái, thành phố Thủ Đức, thành phố Hồ Chí Minh, Việt Nam

BÁO CÁO TÀI CHÍNH HỢP NHẤT QUÝ 3/2024

Cho năm tài chính kết thúc ngày 31 tháng 12 năm 2024

Bản thuyết minh Báo cáo tài chính hợp nhất (tiếp theo)

11. Các khoản nợ phải trả và chi phí phải trả

Các khoản nợ phải trả và chi phí phải trả được ghi nhận cho số tiền phải trả trong tương lai liên quan đến hàng hóa và dịch vụ đã nhận được. Chi phí phải trả được ghi nhận dựa trên các ước tính hợp lý về số tiền phải trả.

Việc phân loại các khoản phải trả là phải trả người bán, chi phí phải trả và phải trả khác được thực hiện theo nguyên tắc sau:

- Phải trả người bán phản ánh các khoản phải trả mang tính chất thương mại phát sinh từ giao dịch mua hàng hóa, dịch vụ, tài sản và người bán là đơn vị độc lập với Nhóm Công ty.
- Chi phí phải trả phản ánh các khoản phải trả cho hàng hóa, dịch vụ đã nhận được từ người bán hoặc đã cung cấp cho người mua nhưng chưa chi trả do chưa có hóa đơn hoặc chưa đủ hồ sơ, tài liệu kế toán và các khoản phải trả cho người lao động về tiền lương nghỉ phép, các khoản chi phí sản xuất, kinh doanh phải trích trước.
- Phải trả khác phản ánh các khoản phải trả không có tính thương mại, không liên quan đến giao dịch mua, bán, cung cấp hàng hóa dịch vụ.

Các khoản nợ phải trả và chi phí phải trả được phân loại ngắn hạn và dài hạn trên Bảng cân đối kế toán hợp nhất căn cứ theo kỳ hạn còn lại tại ngày kết thúc năm tài chính.

12. Vốn chủ sở hữu

Vốn góp của chủ sở hữu

Vốn góp của chủ sở hữu được ghi nhận theo số vốn thực tế đã góp của các cổ đông của Công ty.

Thặng dư vốn cổ phần

Thặng dư vốn cổ phần được ghi nhận theo số chênh lệch giữa giá phát hành và mệnh giá cổ phiếu khi phát hành lần đầu hoặc phát hành bổ sung, chênh lệch giữa giá tái phát hành và giá trị sổ sách của cổ phiếu quỹ và cấu phần vốn của trái phiếu chuyển đổi khi đáo hạn. Chi phí trực tiếp liên quan đến việc phát hành bổ sung cổ phiếu và tái phát hành cổ phiếu quỹ được ghi giảm thặng dư vốn cổ phần.

13. Phân phối lợi nhuận

Lợi nhuận sau thuế thu nhập doanh nghiệp được phân phối cho các cổ đông sau khi đã trích lập các quỹ theo Điều lệ của Công ty cũng như các quy định của pháp luật và đã được Đại hội đồng cổ đông phê duyệt.

Việc phân phối lợi nhuận cho các cổ đông được cân nhắc đến các khoản mục phi tiền tệ nằm trong lợi nhuận sau thuế chưa phân phối có thể ảnh hưởng đến luồng tiền và khả năng chi trả cổ tức như lãi do đánh giá lại tài sản mang đi góp vốn, lãi do đánh giá lại các khoản mục tiền tệ, các công cụ tài chính và các khoản mục phi tiền tệ khác.

Cổ tức được ghi nhận là nợ phải trả khi được Đại hội đồng cổ đông phê duyệt.

14. Ghi nhận doanh thu và thu nhập

Doanh thu cung cấp dịch vụ

Doanh thu cung cấp dịch vụ được ghi nhận khi đồng thời thỏa mãn các điều kiện sau:

- Doanh thu được xác định tương đối chắc chắn. Khi hợp đồng quy định người mua được quyền trả lại dịch vụ đã mua theo những điều kiện cụ thể, doanh thu chỉ được ghi nhận khi những điều kiện cụ thể đó không còn tồn tại và người mua không được quyền trả lại dịch vụ đã cung cấp.
- Nhóm Công ty đã hoặc sẽ thu được lợi ích kinh tế từ giao dịch cung cấp dịch vụ đó.

CÔNG TY CỔ PHẦN CẢNG CÁT LÁI

Địa chỉ: Đường Nguyễn Thị Định, phường Cát Lái, thành phố Thủ Đức, thành phố Hồ Chí Minh, Việt Nam

BÁO CÁO TÀI CHÍNH HỢP NHẤT QUÝ 3/2024

Cho năm tài chính kết thúc ngày 31 tháng 12 năm 2024

Bản thuyết minh Báo cáo tài chính hợp nhất (tiếp theo)

- Xác định được phần công việc đã hoàn thành vào thời điểm báo cáo.
- Xác định được chi phí phát sinh cho giao dịch và chi phí để hoàn thành giao dịch cung cấp dịch vụ đó.

Trường hợp dịch vụ được thực hiện trong nhiều kỳ thì doanh thu được ghi nhận trong năm được căn cứ vào kết quả phần công việc đã hoàn thành vào ngày kết thúc năm tài chính.

Tiền lãi

Tiền lãi được ghi nhận trên cơ sở thời gian và lãi suất thực tế từng kỳ.

Cổ tức được chia

Cổ tức được chia được ghi nhận khi Công ty đã được quyền nhận cổ tức từ việc góp vốn. Cổ tức được nhận bằng cổ phiếu chỉ được theo dõi số lượng cổ phiếu tăng thêm, không ghi nhận giá trị cổ phiếu nhận được.

15. Các khoản chi phí

Chi phí là những khoản làm giảm lợi ích kinh tế được ghi nhận tại thời điểm giao dịch phát sinh hoặc khi có khả năng tương đối chắc chắn sẽ phát sinh trong tương lai không phân biệt đã chi tiền hay chưa.

Các khoản chi phí và khoản doanh thu do nó tạo ra phải được ghi nhận đồng thời theo nguyên tắc phù hợp. Trong trường hợp nguyên tắc phù hợp xung đột với nguyên tắc thận trọng, chi phí được ghi nhận căn cứ vào bản chất và quy định của các chuẩn mực kế toán để đảm bảo phản ánh giao dịch một cách trung thực, hợp lý.

16. Thuế thu nhập doanh nghiệp

Chi phí thuế thu nhập doanh nghiệp chỉ bao gồm thuế thu nhập hiện hành được tính dựa trên thu nhập tính thuế. Thu nhập tính thuế chênh lệch so với lợi nhuận kế toán là do điều chỉnh các khoản chênh lệch tạm thời giữa thuế và kế toán, các chi phí không được trừ cũng như điều chỉnh các khoản thu nhập không phải chịu thuế và các khoản lỗ được chuyển.

17. Bên liên quan

Các bên được coi là liên quan nếu một bên có khả năng kiểm soát hoặc có ảnh hưởng đáng kể đối với bên kia trong việc ra quyết định các chính sách tài chính và hoạt động. Các bên cũng được xem là bên liên quan nếu cùng chịu sự kiểm soát chung hay chịu ảnh hưởng đáng kể chung.

Trong việc xem xét mối quan hệ của các bên liên quan, bản chất của mối quan hệ được chú trọng nhiều hơn hình thức pháp lý.

18. Báo cáo theo bộ phận

Bộ phận theo lĩnh vực kinh doanh là một phần có thể xác định riêng biệt tham gia vào quá trình sản xuất hoặc cung cấp sản phẩm, dịch vụ và có rủi ro và lợi ích kinh tế khác với các bộ phận kinh doanh khác.

Bộ phận theo khu vực địa lý là một phần có thể xác định riêng biệt tham gia vào quá trình sản xuất hoặc cung cấp sản phẩm, dịch vụ trong phạm vi một môi trường kinh tế cụ thể và có rủi ro và lợi ích kinh tế khác với các bộ phận kinh doanh trong các môi trường kinh tế khác.

Thông tin bộ phận được lập và trình bày phù hợp với chính sách kế toán áp dụng cho việc lập và trình bày Báo cáo tài chính hợp nhất của Nhóm Công ty.

CÔNG TY CỔ PHẦN CẢNG CÁT LÁI

Địa chỉ: Đường Nguyễn Thị Định, phường Cát Lái, thành phố Thủ Đức, thành phố Hồ Chí Minh, Việt Nam

BÁO CÁO TÀI CHÍNH HỢP NHẤT QUÝ 3/2024

Cho năm tài chính kết thúc ngày 31 tháng 12 năm 2024

Bản thuyết minh Báo cáo tài chính hợp nhất (tiếp theo)

V. THÔNG TIN BỔ SUNG CHO CÁC KHOẢN MỤC TRÌNH BÀY TRONG BẢNG CÂN ĐỐI KẾ TOÁN HỢP NHẤT

1. Tiền và các khoản tương đương tiền

	Số cuối kỳ	Số đầu năm
Tiền mặt	453.847.255	400.245.219
Tiền gửi ngân hàng	33.577.884.947	36.372.566.451
Các khoản tương đương tiền (tiền gửi có kỳ hạn từ 3 tháng trở xuống)	35.147.420.000	198.106.292.266
Cộng	69.179.152.202	234.879.103.936

2. Các khoản đầu tư tài chính

2a. Đầu tư nắm giữ đến ngày đáo hạn

	Số cuối kỳ	Số đầu năm
Tiền gửi ngân hàng có kỳ hạn trên 3 tháng	185.000.000.000	85.000.000.000
Cộng	185.000.000.000	85.000.000.000

2b. Đầu tư vào công ty liên kết

Là khoản đầu tư vào Công ty Cổ phần Tân Cảng Quế Võ. Tại ngày kết thúc năm tài chính, Công ty mẹ sở hữu 2.523.400 cổ phần, mệnh giá là 25.234.000.000 tương ứng với 20% vốn điều lệ của Công ty Cổ phần Tân Cảng Quế Võ.

	Số cuối kỳ	Số đầu năm
Giá gốc	78.225.400.000	78.225.400.000
Lợi nhuận phát sinh sau ngày đầu tư	5.922.990.651	6.959.835.488
Cộng	84.148.390.651	85.185.235.488

2c. Đầu tư góp vốn vào đơn vị khác

	Số cuối năm		Số đầu năm	
	Giá gốc	Dự phòng	Giá gốc	Dự phòng
Công ty Cổ phần Cao su thành phố Hồ Chí Minh	2.258.600.000	(1.637.309.606)	2.258.600.000	(1.637.309.606)

Tại ngày kết thúc năm tài chính, nhóm Công ty nắm giữ 225.860 cổ phiếu, tương đương 0,83% vốn điều lệ của Công ty Cổ phần Cao su thành phố Hồ Chí Minh, không thay đổi so với số đầu năm.

Giá trị hợp lý

Nhóm Công ty chưa xác định giá trị hợp lý của các khoản đầu tư không có giá niêm yết do chưa có hướng dẫn cụ thể về việc xác định giá trị hợp lý.

3. Phải thu ngắn hạn của khách hàng

	Số cuối kỳ	Số đầu năm
Phải thu các bên liên quan	164.610.932.217	40.782.894.076
Cty TNHH MTV Tổng Công ty Tân Cảng Sài Gòn	164.610.932.217	39.702.041.701

CÔNG TY CỔ PHẦN CẢNG CÁT LÁI

Địa chỉ: Đường Nguyễn Thị Định, phường Cát Lái, thành phố Thủ Đức, thành phố Hồ Chí Minh, Việt Nam

BÁO CÁO TÀI CHÍNH HỢP NHẤT QUÝ 3/2024

Cho năm tài chính kết thúc ngày 31 tháng 12 năm 2024

Bản thuyết minh Báo cáo tài chính hợp nhất (tiếp theo)

	Số cuối kỳ	Số đầu năm
Công ty Cổ phần ICD Tân Cảng Sóng Thần		947.748.800
Công ty Cổ phần Dịch vụ Container Tân Cảng		133.103.575
Phải thu các khách hàng khác	10.780.012.376	6.318.672.097
Công ty TNHH Queen Logistics 79	1.070.278.845	
Các khách hàng khác	9.709.733.531	6.318.672.097
Cộng	175.390.944.593	47.101.566.173

4. Trả trước cho người bán ngắn hạn

	Số cuối kỳ	Số đầu năm
Trả trước cho các bên liên quan	915.686.140	555.411.817
Công ty Cổ phần Xây dựng Công trình Tân Cảng		555.411.817
Công ty CP Dịch vụ kỹ thuật Tân Cảng	915.686.140	
Trả trước cho người bán khác	1.511.528.887	18.750.000
Công ty Cổ phần Đầu tư và Tư vấn Thiết kế Số Một	163.037.871	
Công ty Bảo hiểm MIC An Phú	794.983.416	
Các nhà cung cấp khác	553.507.600	18.750.000
Cộng	2.427.215.027	574.161.817

5. Phải thu khác

5a. Phải thu ngắn hạn khác

	Số cuối năm		Số đầu năm	
	Giá gốc	Dự phòng	Giá gốc	Dự phòng
Phải thu các bên liên quan	1.155.275.070	-	849.796.700	-
Công ty TNHH MTV Tổng Công ty Tân Cảng Sài Gòn - thu chi hộ	742.727.070	-	849.796.700	-
Công ty Cổ phần Tiếp vận Cát Lái	313.094.000			
Công ty Cổ phần Tân Cảng Tây Ninh	99.434.000			
Công ty Cổ phần ICD Tân Cảng Sóng Thần	20.000			
Phải thu các tổ chức và cá nhân khác	12.447.524.583	(17.558.567)	11.456.259.812	(17.558.567)
Dự thu lãi tiền gửi có kỳ hạn	3.281.136.995	-	2.051.199.779	-
Tạm ứng	1.994.962.849	-	1.739.315.843	-
Các khoản chi hộ	101.658.593	-	626.349.377	-
Công ty TNHH MTV Quang Thái Hồng (*)	6.736.930.124	-	6.736.930.124	-
Các khoản phải thu ngắn hạn khác	332.836.022	(17.558.567)	302.464.689	(17.558.567)
Cộng	13.602.799.653	(17.558.567)	12.306.056.512	(17.558.567)

(*) Phải thu Công ty TNHH MTV Quang Thái Hồng theo các quyết định của Tòa án liên quan đến việc tranh chấp hợp đồng hợp tác kinh doanh giữa Tổng Công ty Nông nghiệp Sài Gòn – Trách

CÔNG TY CỔ PHẦN CẢNG CÁT LÁI

Địa chỉ: Đường Nguyễn Thị Định, phường Cát Lái, thành phố Thủ Đức, thành phố Hồ Chí Minh, Việt Nam

BÁO CÁO TÀI CHÍNH HỢP NHẤT QUÝ 3/2024

Cho năm tài chính kết thúc ngày 31 tháng 12 năm 2024

Bản thuyết minh Báo cáo tài chính hợp nhất (tiếp theo)

nhệm hữu hạn Một thành viên với Công ty Cổ phần Cảng Cát Lái và hợp đồng gửi giữ hàng hóa giữa Công ty TNHH MTV Quang Thái Hồng với Công ty Cổ phần Cảng Cát Lái, theo đó:

- Công ty phải trả cho Tổng Công ty Nông nghiệp Sài Gòn – Trách nhiệm hữu hạn Một thành viên số tiền 6.195.984.546 VND (bao gồm tiền thuê và tiền lãi). Đến ngày 31/12/2023, Công ty đã hoàn thành nghĩa vụ thanh toán này.
- Công ty phải thu Công ty TNHH MTV Quang Thái Hồng số tiền 6.736.930.124 VND (bao gồm tiền thuê và tiền lãi). Do Công ty TNHH MTV Quang Thái Hồng vẫn chưa thực hiện nghĩa vụ thanh toán theo Bản án và các quyết định thi hành án, Chi cục Thi hành án dân sự quận Bình Thạnh đã ban hành Quyết định số 67/QĐ-CTHADS ngày 8/5/2023 về việc tạm hoãn xuất cảnh đối với Ông Nguyễn Hoàng Hải – Đại diện theo pháp luật của Công ty TNHH MTV Quang Thái Hồng.

5b. Phải thu dài hạn khác

	Số cuối kỳ		Số đầu năm	
	Giá gốc	Dự phòng	Giá gốc	Dự phòng
Ký quỹ, ký cược dài hạn	184.750.000	-	188.800.000	-

6. Dự phòng phải thu khó đòi

	Thời gian quá hạn	Số cuối kỳ		Thời gian quá hạn	Số đầu năm	
		Giá gốc	Dự phòng		Giá gốc	Dự phòng
Công ty Cổ phần Tuấn Lộc Quảng Trị	Trên 03 năm	570.889.660	(570.889.660)	Trên 03 năm	570.889.660	(570.889.660)
Công ty CBF Coffee	Trên 03 năm	130.982.400	(130.982.400)	Trên 03 năm	130.982.400	(130.982.400)
Công ty Cổ phần Dịch vụ Container Tân Cảng	Trên 03 năm	133.103.575	(133.103.575)	Trên 03 năm	133.103.575	(133.103.575)
Công ty TNHH Thương mại và Vận tải Hoàng Anh NB	Trên 03 năm	199.912.500	(199.912.500)	Quá hạn từ 2 năm đến dưới 3 năm	219.912.500	(153.938.750)
Công ty TNHH Thương mại Dịch vụ Dầu khí Vận tải Tân Minh Phát	Từ 2 năm đến dưới 3 năm	121.500.000	(85.050.000)	Từ trên 1 năm đến dưới 2 năm	121.500.000	(60.750.000)
Công ty TNHH MTV Quang Thái Hồng	Từ trên 1 năm đến dưới 2 năm	6.736.930.124	(3.368.465.062)		-	-
Các khách hàng khác	Quá hạn từ 6 tháng đến trên 03 năm	272.715.634	(199.157.634)	Quá hạn từ 01 năm đến trên 03 năm	181.205.634	(166.910.634)
Cộng		8.166.033.893	(4.687.560.831)		1.357.593.769	(1.216.575.019)

Tình hình biến động dự phòng nợ phải thu khó đòi ngắn hạn như sau:

	Năm nay	Năm trước
Số đầu năm	1.216.575.019	1.003.434.442
Trích lập dự phòng bổ sung	3.470.985.812	213.140.577
Số cuối năm	4.687.560.831	1.216.575.019

7. Hàng tồn kho

	Số cuối năm		Số đầu năm	
	Giá gốc	Dự phòng	Giá gốc	Dự phòng

CÔNG TY CỔ PHẦN CẢNG CÁT LÁI

Địa chỉ: Đường Nguyễn Thị Định, phường Cát Lái, thành phố Thủ Đức, thành phố Hồ Chí Minh, Việt Nam

BÁO CÁO TÀI CHÍNH HỢP NHẤT QUÝ 3/2024

Cho năm tài chính kết thúc ngày 31 tháng 12 năm 2024

Bản thuyết minh Báo cáo tài chính hợp nhất (tiếp theo)

	Số cuối năm		Số đầu năm	
	Giá gốc	Dự phòng	Giá gốc	Dự phòng
Công cụ, dụng cụ	5.501.090.182	-	5.185.890.519	-
8. Chi phí trả trước				
8a. Chi phí trả trước ngắn hạn				
		<u>Số cuối kỳ</u>	<u>Số đầu năm</u>	
Chi phí bảo hiểm phương tiện		304.719.947	274.073.844	
Phí sử dụng đường bộ		124.159.641	152.226.264	
Chi phí thuê đất năm 2024		215.266.320	-	
Chi phí sửa chữa		695.346.034	721.428.999	
Các chi phí khác		29.115.000	-	
Cộng		<u>1.368.606.942</u>	<u>1.147.729.107</u>	
8b. Chi phí trả trước dài hạn				
		<u>Số cuối kỳ</u>	<u>Số đầu năm</u>	
Chi phí công cụ dụng cụ		2.622.718.721	2.782.094.926	
Chi phí thay thế hợp giảm tốc cầu Q19		3.699.081.265	-	
Các chi phí khác		44.339.124	128.220.465	
Cộng		<u>6.366.139.110</u>	<u>2.910.315.391</u>	

CÔNG TY CỔ PHẦN CẢNG CÁT LÁI

Địa chỉ: Đường Nguyễn Thị Định, phường Cát Lái, thành phố Thủ Đức, thành phố Hồ Chí Minh, Việt Nam
BÁO CÁO TÀI CHÍNH HỢP NHẤT QUÝ 3/2024
Cho năm tài chính kết thúc ngày 31 tháng 12 năm 2024
Bản thuyết minh Báo cáo tài chính hợp nhất (tiếp theo)

9. Tài sản cố định hữu hình		Nhà cửa, vật kiến trúc	Máy móc và thiết bị	Phương tiện vận tải, truyền dẫn	Thiết bị, dụng cụ quản lý	Tài sản cố định khác	Cộng
Nguyên giá							
Số đầu năm	195.087.317.394	359.421.314.524	58.754.971.645	1.799.872.937	1.315.540.278	616.379.016.778	
Mua trong kỳ	-	172.279.124	-	99.934.000	-	272.213.124	
Thanh lý, nhượng bán	-	-	2.336.385.148	-	-	2.336.385.148	
Số cuối kỳ	195.087.317.394	359.593.593.648	56.418.586.497	1.899.806.937	1.315.540.278	614.314.844.754	
<i>Trong đó:</i>							
Đã khấu hao hết nhưng vẫn còn sử dụng	48.255.215.546	157.853.699.593	-	55.400.545	-	206.164.315.684	
Chờ thanh lý	-	-	-	-	-	-	
Giá trị hao mòn							
Số đầu năm	118.051.768.260	336.051.057.283	41.262.515.609	755.195.068	506.559.708	496.627.095.928	
Khấu hao trong kỳ	5.176.278.405	10.333.615.976	4.791.576.455	358.804.591	209.833.412	20.870.108.839	
Thanh lý, nhượng bán	-	-	1.625.993.642	-	-	1.625.993.642	
Số cuối kỳ	123.228.046.665	346.384.673.259	44.428.098.422	1.113.999.659	716.393.120	515.871.211.125	
Giá trị còn lại							
Số đầu năm	77.035.549.134	23.370.257.241	17.492.456.036	1.044.677.869	808.980.570	119.751.920.850	
Số cuối kỳ	71.859.270.729	13.208.920.389	11.990.488.075	785.807.278	599.147.158	98.443.633.629	
<i>Trong đó:</i>							
Tạm thời chưa sử dụng	-	-	-	-	-	-	
Đang chờ thanh lý	-	-	-	-	-	-	

CÔNG TY CỔ PHẦN CẢNG CÁT LÁI

Địa chỉ: Đường Nguyễn Thị Định, phường Cát Lái, thành phố Thủ Đức, thành phố Hồ Chí Minh, Việt Nam

BÁO CÁO TÀI CHÍNH HỢP NHẤT QUÝ 3/2024

Cho năm tài chính kết thúc ngày 31 tháng 12 năm 2024

Bản thuyết minh Báo cáo tài chính hợp nhất (tiếp theo)

10. Tài sản cố định vô hình

	Quyền sử dụng đất	Chương trình phần mềm máy tính	Cộng
Nguyên giá			
Số đầu năm	101.262.004.441	339.500.000	101.601.504.441
Mua trong năm	-	-	-
Số cuối năm	101.262.004.441	339.500.000	101.601.504.441
<i>Trong đó:</i>			
Đã khấu hao hết nhưng vẫn còn sử dụng	-	339.500.000	339.500.000
Giá trị hao mòn			
Số đầu năm	24.694.099.349	337.516.686	25.031.616.035
Khấu hao trong năm	1.188.486.063	1.983.314	1.190.469.377
Số cuối năm	25.882.585.412	339.500.000	26.222.085.412
Giá trị còn lại			
Số đầu năm	76.567.905.092	1.983.314	76.569.888.406
Số cuối năm	75.379.419.029	-	75.379.419.029
<i>Trong đó:</i>			
Tạm thời không sử dụng	-	-	-
Đang chờ thanh lý	-	-	-

11. Chi phí xây dựng cơ bản dở dang

	Số đầu năm	Chi phí phát sinh trong kỳ	Kết chuyển vào TSCĐ trong kỳ	Số cuối kỳ
Xây dựng cơ bản dở dang	553.543.848		-	553.543.848
<i>Dự án cải tạo cầu cảng số 7 - tiếp nhận tàu có trọng tải đến 40.000 DWT</i>	330.010.148		-	330.010.148
<i>Dự án cải tạo cầu cảng 2.200 DWT - tiếp nhận tàu có trọng tải đến 5.000DWT</i>	223.533.700		-	223.533.700
Chi phí sửa chữa Tài sản cố định	3.358.159.911	5.546.544.921	-	8.904.704.832
Chi phí mua sắm Tài sản cố định		8.316.666	-	8.316.666
Cộng	3.911.703.759	5.554.861.587	-	9.466.565.346

12. Phải trả người bán ngắn hạn

	Số cuối kỳ	Số đầu năm
Phải trả các bên liên quan	5.939.287.348	17.488.983.092
Công ty TNHH MTV Tổng Công ty Tân Cảng Sài Gòn	6.276.312	16.143.301
Công ty Cổ phần Dịch vụ Kỹ thuật Tân Cảng	164.623.415	1.441.310.050
Công ty CP Xây dựng công trình Tân Cảng	1.209.783.511	
Công ty TNHH Phát triển Nguồn nhân lực Tân Cảng - STC		189.313.200

CÔNG TY CỔ PHẦN CẢNG CÁT LÁI

Địa chỉ: Đường Nguyễn Thị Định, phường Cát Lái, thành phố Thủ Đức, thành phố Hồ Chí Minh, Việt Nam

BÁO CÁO TÀI CHÍNH HỢP NHẤT QUÝ 3/2024

Cho năm tài chính kết thúc ngày 31 tháng 12 năm 2024

Bản thuyết minh Báo cáo tài chính hợp nhất (tiếp theo)

	Số cuối kỳ	Số đầu năm
Công ty Cổ phần Tiếp vận Cát Lái	223.383.000	193.480.000
Công ty Cổ phần Tiếp vận Tân Cảng Miền Bắc		267.192.000
Công ty Cổ phần Đầu tư Tiếp vận Tân Cảng Hồng Ngọc Phú Quốc	4.335.221.110	15.381.544.541
Phải trả các nhà cung cấp khác	7.027.528.913	14.606.700.808
Công ty TNHH Thương mại Xây dựng Hồng Lĩnh		1.049.376.088
Công ty Cổ phần Công nghệ Ecotruck	180.452.000	3.021.634.346
Công ty TNHH Vận tải Cát Lái	110.019.600	-
Hộ kinh doanh Sơn Tuyền	2.143.451.660	6.992.799.940
Các nhà cung cấp khác	4.593.605.653	3.542.890.434
Cộng	12.966.816.261	32.095.683.900

Nhóm Công ty không có nợ phải trả người bán quá hạn chưa thanh toán.

13. Thuế và các khoản phải nộp Nhà nước

	Số đầu năm		Số phát sinh trong kỳ		Số cuối kỳ	
	Phải nộp	Phải thu	Số phải nộp	Số đã nộp	Phải nộp	Phải thu
Thuế GTGT hàng bán nội địa	458.427.361	-	18.614.910.279	11.303.888.117	7.769.449.523	
Thuế thu nhập doanh nghiệp	5.151.298.238	-	18.750.340.865	5.151.298.238	18.750.340.865	
Thuế thu nhập cá nhân - NLD	42.890.821	-	561.863.496	622.955.869		18.201.552
Thuế thu nhập cá nhân - CD	1.731.251.038	-	830.419.588	1.814.845.684	746.824.942	
Thuế nhà đất	-	-	15.499.175	15.499.175	-	
Tiền thuế đất	-	258.319.584	861.065.280	602.745.696	-	
Thuế môn bài	-	-	6.000.000	6.000.000	-	
Cộng	7.383.867.458	258.319.584	39.640.098.683	19.517.232.779	27.266.615.330	18.201.552

Thuế giá trị gia tăng

Nhóm công ty nộp thuế giá trị gia tăng theo phương pháp khấu trừ. Thuế suất thuế giá trị gia tăng như sau:

Dịch vụ cung cấp cho các hãng tàu nước ngoài	0%
Cung cấp nước sạch	5%
Các dịch vụ khác	8% - 10%

Thuế thu nhập doanh nghiệp

Các Công ty trong Nhóm Công ty phải nộp thuế thu nhập doanh nghiệp cho các khoản thu nhập tính thuế với thuế suất 20%.

Việc xác định thuế thu nhập doanh nghiệp phải nộp của Các Công ty trong Nhóm Công ty được căn cứ vào các quy định hiện hành về thuế. Tuy nhiên, những quy định này thay đổi theo từng thời kỳ và các quy định về thuế đối với nhiều loại giao dịch khác nhau có thể được giải thích theo nhiều cách khác nhau. Do vậy số thuế được trình bày trên Báo cáo tài chính hợp nhất có thể sẽ thay đổi khi cơ quan thuế kiểm tra.

CÔNG TY CỔ PHẦN CẢNG CÁT LÁI

Địa chỉ: Đường Nguyễn Thị Định, phường Cát Lái, thành phố Thủ Đức, thành phố Hồ Chí Minh, Việt Nam

BÁO CÁO TÀI CHÍNH HỢP NHẤT QUÝ 3/2024

Cho năm tài chính kết thúc ngày 31 tháng 12 năm 2024

Bản thuyết minh Báo cáo tài chính hợp nhất (tiếp theo)

Thuế nhà đất

Thuế nhà đất được nộp theo thông báo của cơ quan thuế.

Các loại thuế khác

Nhóm Công ty kê khai và nộp theo quy định.

14. Chi phí phải trả ngắn hạn

	Số cuối kỳ	Số đầu năm
<i>Phải trả các tổ chức và cá nhân khác</i>	<u>4.717.545.585</u>	<u>1.322.254.484</u>
Chi phí sửa chữa		-
Chi phí vận chuyển, bốc xếp	4.717.545.585	1.020.317.217
Chi phí nhiên liệu		-
Chi phí tiền điện		301.937.267
Các chi phí phải trả ngắn hạn khác		-
Cộng	<u>4.717.545.585</u>	<u>1.322.254.484</u>

15. Phải trả khác

15a. Phải trả ngắn hạn khác

	Số cuối kỳ	Số đầu năm
<i>Phải trả các bên liên quan</i>	<u>183.930.480</u>	<u>5.800.000</u>
Thù lao HĐQT, BKS	162.000.000	-
Công ty TNHH MTV TCT Tân Cảng Sài Gòn	21.930.480	5.800.000
<i>Phải trả các đơn vị và cá nhân khác</i>	<u>68.722.437.996</u>	<u>8.324.778.108</u>
Kinh phí công đoàn	101.760.397	35.291.786
Bảo hiểm xã hội, bảo hiểm y tế, bảo hiểm thất nghiệp	6.702.210	9.596.940
Nhận ký quỹ, ký cược ngắn hạn	561.150.000	582.590.000
Cổ tức, lợi nhuận phải trả	65.776.629.975	6.217.886.535
Các khoản chi hệ phải trả	-	1.458.122.847
Các khoản phải trả ngắn hạn khác	2.276.195.414	21.290.000
Cộng	<u>68.906.368.476</u>	<u>8.330.578.108</u>

Nhóm Công ty không có nợ phải trả khác quá hạn chưa thanh toán.

16. Quỹ khen thưởng, phúc lợi

	Số đầu năm	Tăng do trích lập từ lợi nhuận	Chi quỹ trong kỳ	Số cuối kỳ
Quỹ khen thưởng	1.966.322.863	1.695.122.664	(2.138.000.000)	1.548.925.570
Quỹ phúc lợi	708.747.750	423.780.666	(715.430.000)	391.618.373
Quỹ thưởng Ban quản lý, điều hành	4.859.882	-	-	4.859.882
Cộng	<u>2.679.930.495</u>	<u>2.118.903.330</u>	<u>(2.853.430.000)</u>	<u>1.945.403.825</u>

CÔNG TY CỔ PHẦN CẢNG CÁT LÁI

Địa chỉ: Đường Nguyễn Thị Định, phường Cát Lái, thành phố Thủ Đức, thành phố Hồ Chí Minh, Việt Nam
BÁO CÁO TÀI CHÍNH HỢP NHẤT QUÝ 3/2024

Cho năm tài chính kết thúc ngày 31 tháng 12 năm 2024

Bản thuyết minh Báo cáo tài chính hợp nhất (tiếp theo)

17. Vốn chủ sở hữu

17a. Bảng đối chiếu biến động của vốn chủ sở hữu

	Vốn đầu tư của chủ sở hữu	Thặng dư vốn cổ phần	Quỹ đầu tư phát triển	Lợi nhuận sau thuế chưa phân phối	Lợi ích của cổ đông không kiểm soát	Cộng
<i>Năm trước</i>						
Số dư đầu năm	340.000.000.000	60.123.448.000	103.623.271.921	130.010.680.692	16.617.337.167	650.374.737.780
Lợi nhuận trong năm	-	-	-	96.847.450.473	1.652.837.278	98.500.287.751
Chia cổ tức	-	-	-	(125.120.000.000)	(40.000.000)	(125.160.000.000)
Trích quỹ khen thưởng Ban điều hành từ lợi nhuận năm trước	-	-	-	(313.409.706)	-	(313.409.706)
Trích quỹ khen thưởng phúc lợi từ lợi nhuận trong năm	-	-	-	(4.670.345.541)	-	(4.670.345.541)
Số dư cuối năm	340.000.000.000	60.123.448.000	103.623.271.921	96.754.375.918	18.230.174.445	618.731.270.284
<i>Năm nay</i>						
Số dư đầu năm	340.000.000.000	60.123.448.000	103.623.271.921	96.754.375.918	18.230.174.445	618.731.270.284
Lợi nhuận trong năm	-	-	-	73.282.679.624	652.437.973	73.935.117.597
Chia cổ tức	-	-	-	(88.400.000.000)	(720.000.000)	(89.120.000.000)
Trích quỹ khen thưởng Ban điều hành từ lợi nhuận năm trước	-	-	-	(349.382.163)	-	(349.382.163)
Trích quỹ khen thưởng phúc lợi từ lợi nhuận năm nay	-	-	-	(2.118.903.330)	-	(2.118.903.330)
Số dư cuối năm	340.000.000.000	60.123.448.000	103.623.271.921	79.168.770.049	18.162.612.418	601.078.102.388

CÔNG TY CỔ PHẦN CẢNG CÁT LÁI

Địa chỉ: Đường Nguyễn Thị Định, phường Cát Lái, thành phố Thủ Đức, thành phố Hồ Chí Minh, Việt Nam

BÁO CÁO TÀI CHÍNH HỢP NHẤT QUÝ 3/2024

Cho năm tài chính kết thúc ngày 31 tháng 12 năm 2024

Bản thuyết minh Báo cáo tài chính hợp nhất (tiếp theo)

17b. Chi tiết vốn góp của chủ sở hữu

	<u>Số cuối năm</u>	<u>Số đầu năm</u>
Vốn đầu tư của Nhà nước	162.149.200.000	162.149.200.000
Trong đó:		
<i>Công ty TNHH MTV Tổng Công ty Tân Cảng Sài Gòn</i>	<i>87.161.700.000</i>	<i>87.161.700.000</i>
<i>Công ty TNHH MTV Dịch vụ Công ích Thanh niên xung phong</i>	<i>74.987.500.000</i>	<i>74.987.500.000</i>
Vốn góp của các cổ đông khác	177.850.800.000	177.850.800.000
Thặng dư vốn cổ phần	60.123.448.000	60.123.448.000
Cộng	<u>400.123.448.000</u>	<u>400.123.448.000</u>

17c. Cổ phiếu

	<u>Số cuối năm</u>	<u>Số đầu năm</u>
Số lượng cổ phiếu phổ thông đăng ký phát hành	34.000.000	34.000.000
Số lượng cổ phiếu phổ thông đã phát hành	34.000.000	34.000.000
Số lượng cổ phiếu phổ thông đang lưu hành	34.000.000	34.000.000

Mệnh giá cổ phiếu phổ thông đang lưu hành: 10.000 VND.

CÔNG TY CỔ PHẦN CẢNG CÁT LÁI

Địa chỉ: Đường Nguyễn Thị Định, phường Cát Lái, thành phố Thủ Đức, thành phố Hồ Chí Minh, Việt Nam

BÁO CÁO TÀI CHÍNH HỢP NHẤT QUÝ 3/2024

Cho năm tài chính kết thúc ngày 31 tháng 12 năm 2024

Bản thuyết minh Báo cáo tài chính hợp nhất (tiếp theo)

VI. THÔNG TIN BỔ SUNG CHO CÁC KHOẢN MỤC TRÌNH BÀY TRONG BÁO CÁO KẾT QUẢ HOẠT ĐỘNG KINH DOANH HỢP NHẤT

1. Doanh thu bán hàng và cung cấp dịch vụ

	Năm nay	Năm trước
Doanh thu dịch vụ cho thuê cảng biển	114.750.000.000	112.500.000.000
Doanh thu dịch vụ vận tải	89.507.589.760	86.016.575.938
Doanh thu dịch vụ cho thuê thiết bị xếp dỡ	17.850.362.634	18.789.855.403
Doanh thu bán hàng hóa		90.804.545
Doanh thu dịch vụ khác	6.920.134.365	9.278.343.903
Cộng	229.028.086.759	226.675.579.789

2. Giá vốn hàng bán

	Năm nay	Năm trước
Giá vốn hàng bán	120.799.583.798	126.075.987.747
Cộng	120.799.583.798	126.075.987.747

3. Doanh thu hoạt động tài chính

	Năm nay	Năm trước
Lãi tiền gửi ngân hàng	7.027.919.558	8.203.637.984
Lãi chênh lệch tỷ giá do đánh giá lại các khoản mục tiền tệ có gốc ngoại tệ		
Cộng	7.027.919.558	8.203.637.984

4. Chi phí tài chính

	Năm nay	Năm trước
Lỗ chênh lệch tỷ giá do đánh giá lại các khoản mục tiền tệ có gốc ngoại tệ		
Dự phòng giảm giá đầu tư tài chính dài hạn		1.554.196.138
Cộng		1.554.196.138

5. Chi phí bán hàng

	Năm nay	Năm trước
Chi phí dịch vụ mua ngoài	720.954.000	399.390.000
Các chi phí khác	209.645.840	505.486.864
Cộng	930.599.840	904.876.864

6. Chi phí quản lý doanh nghiệp

	Năm nay	Năm trước
Chi phí cho nhân viên	11.696.028.340	9.555.614.722
Chi phí vật liệu quản lý	104.108.692	171.358.495
Chi phí đồ dùng văn phòng	354.615.978	123.266.286
Chi phí khấu hao tài sản cố định	1.535.898.482	1.402.154.967
Thuế, phí và lệ phí	26.684.175	22.590.565

CÔNG TY CỔ PHẦN CẢNG CÁT LÁI

Địa chỉ: Đường Nguyễn Thị Định, phường Cát Lái, thành phố Thủ Đức, thành phố Hồ Chí Minh, Việt Nam

BÁO CÁO TÀI CHÍNH HỢP NHẤT QUÝ 3/2024

Cho năm tài chính kết thúc ngày 31 tháng 12 năm 2024

Bản thuyết minh Báo cáo tài chính hợp nhất (tiếp theo)


	Năm nay	Năm trước
Dự phòng phải thu khó đòi	3.470.985.812	23.403.348
Chi phí dịch vụ mua ngoài	3.428.571.157	2.291.067.552
Các chi phí khác	4.485.405.361	4.299.841.463
Cộng	25.102.297.997	17.889.297.398
7. Thu nhập khác		
	Năm nay	Năm trước
Lãi thanh lý, nhượng bán tài sản cố định	436.640.449	200.000.000
Tiền bồi thường		5.103.116
Thu nhập khác		294.066.047
Cộng	436.640.449	499.169.163
8. Chi phí khác		
	Năm nay	Năm trước
Chi phí ủng hộ		
Chi phí khác	1.951.416.326	260.796.871
Cộng	1.951.416.326	260.796.871
9. Lãi trên cổ phiếu		
	Năm nay	Năm trước
Lợi nhuận kế toán sau thuế thu nhập doanh nghiệp của cổ đông Công ty mẹ	73.282.679.624	75.192.467.947
Trích quỹ khen thưởng, phúc lợi Công ty mẹ (*)		
Quỹ khen thưởng ban điều hành Công ty mẹ		
Trích quỹ khen thưởng, phúc lợi Công ty con		
Lợi nhuận tính lãi cơ bản trên cổ phiếu	73.282.679.624	75.192.467.947
Số lượng bình quân gia quyền của cổ phiếu phổ thông đang lưu hành trong năm	34.000.000	34.000.000
Lãi cơ bản trên cổ phiếu	2.155	2.212

Lập, ngày 29 tháng 10 năm 2024

Người lập biểu


Võ Chí Hậu

Kế toán trưởng


Nguyễn Việt Trường

Giám đốc



Lê Chí Đăng